

グーグルアカウントにログインしてください。

a) 児童生徒全員にグーグルアカウントが貸与されます。

例) kawasaki.t230123@nyhoshuko.org

(gmail.comではないので注意。退学後1か月を目途に削除します。)

b) グーグルアカウントのログイン情報は一両日中にメールで配信されます。

c) From: admin@nyhoshuko.org

Subjects: 【ニューヨーク補習校】Googleアカウントのお知らせ You have a new Google account for The Japanese Weekend School of New York

このメールの指示に従ってアカウントにアクセスしてください。

見当たらない場合は迷惑メールフォルダーを確認してください。

件名: 【ニューヨーク補習校】 Googleアカウントのお知らせ You have a new Google account for The Japanese Weekend School of New York
以下本文:
富士 次郎、
富士 太郎 保護者様
Fuji, Jiro, Fuji, Taro Parents and guardians

二人の兄弟がいる場合のメールの例です。

ニューヨーク補習校からGoogleアカウントが発行されました。
A Google account has been issued by The Japanese Weekend School of New York.
下記にログインIDとパスワードをお知らせいたします。
Login ID and Password will be provided below.

アカウント: fuji.t231234@nyhoshuko.org
パスワード: 9JGMbpyR
Sign in

アカウント: fuji.t235432@nyhoshuko.org
パスワード: 4MjtZ4mL
Sign in

このEメールアドレスは配信専用です。
This email was sent from a send-only address.
このEメールアドレスには返信しないようお願いいたします
Please don't reply to this email.
===
ニューヨーク補習校
The Japanese Weekend School of New York

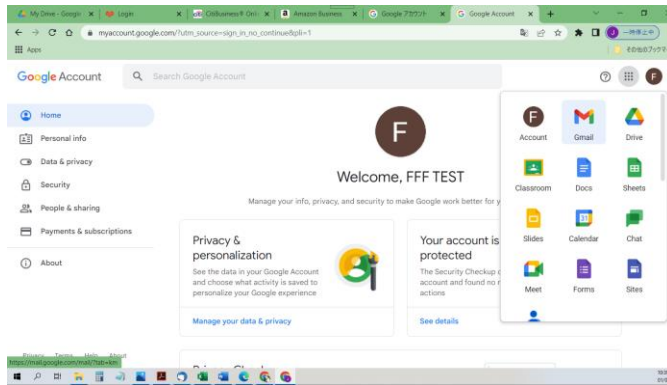
※Google Classroom専用のメールアドレスとパスワードです。
※ご自身で既にお持ちのプライベートのアカウント全てをログアウトしてから作業することをお勧めします。
※**赤○**内の「Sign in」をクリックして、アカウントとパスワードを入力してください。
※Googleのページが開いたら、登録完了です。これで入れない場合は、Google.comから『アカウントを追加』で直接サインインしてください。
※個人アカウントとパスワードは個人情報です。各ご家庭で責任を持って管理をお願いいたします。

d) パスワードは変更しないでください。

e) 担任へこのメールアドレスをお知らせください。(このメールアドレスからメールを送ってください。)

(担任によっては宿題・親への連絡が、このアカウントでアクセスする『グーグルクラスルーム』に掲載されることがあり、重要です。)

1. 既にお手持ちのグーグルアカウントでログイン中の場合は
右上のイニシャル部分を左クリックして
Add another account を選択
グーグルでログインしていない場合は2へ



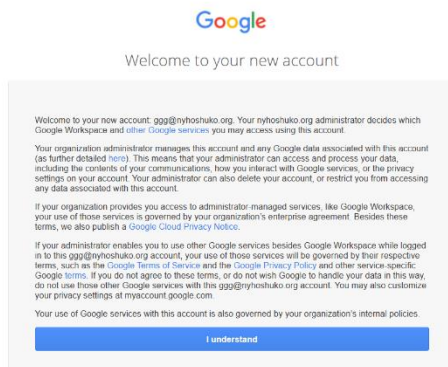
2. メールで送られてきたアドレスを入力

← メールで送られてきたアドレスを入力
XXX@nyhoshuko.org

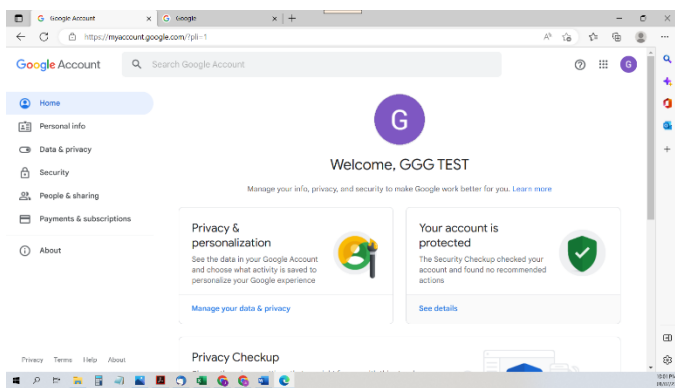
3. メールで送られてきたパスワードを入力

← メールで送られてきたパスワードを入力
XXXXXXXXXX

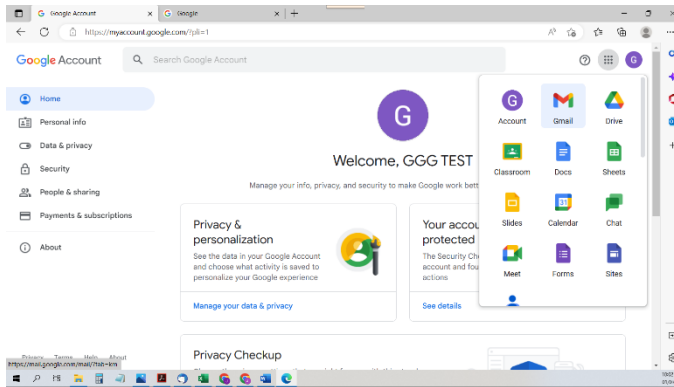
4. 利用規約を承認してください



5. グーグルアカウントにログインできました



6. 右上のイニシャル部分を右クリックして GMAIL を選択



7. 左上の Compose でメール作成画面を開き、担任へのメールを送ってください

